

CARNE OVINA

FEBRERO

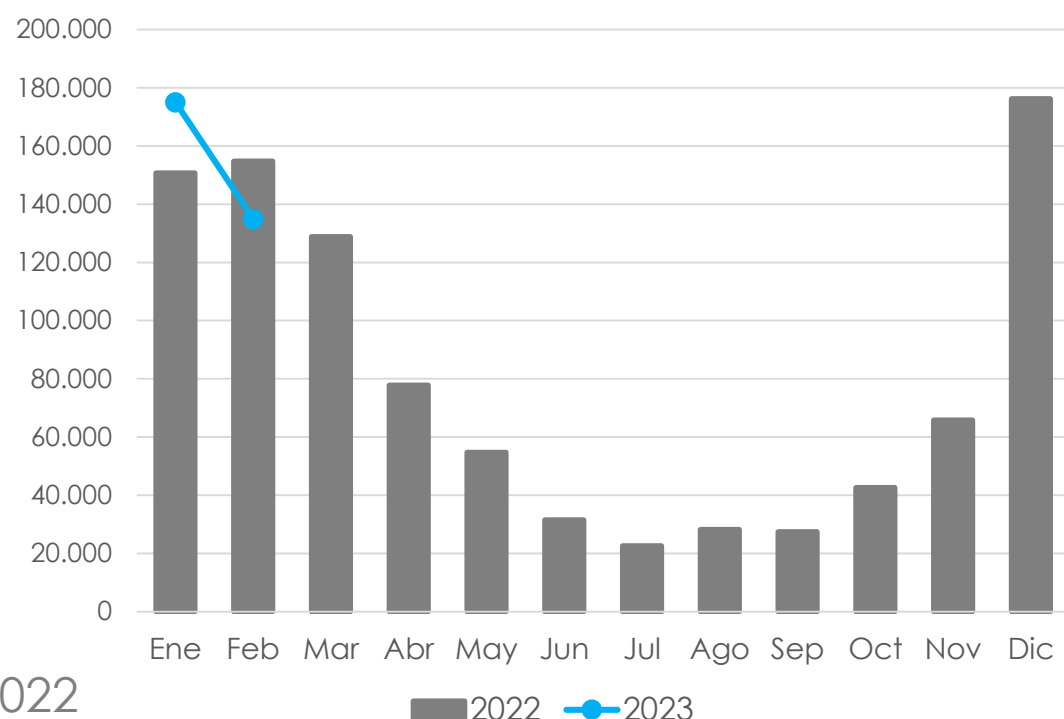
2023

Faena (cabezas)

134.919 Febrero 2023
309.937 Ene – Feb. 2023

▼ 12,8% ▲ 1,5%

Var. interanual Feb. 2023 vs 2022
Var. interanual Ene – Feb. 2023 vs 2022

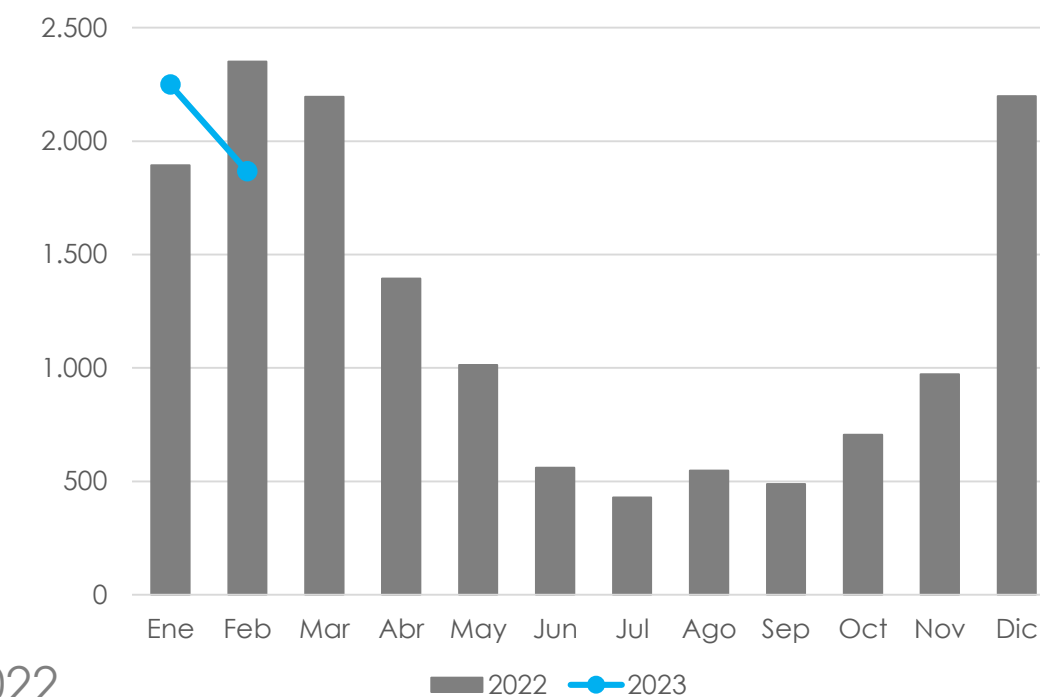


Producción (tn res con hueso)

1.867 Febrero 2023
4.116 Ene – Feb. 2023

▼ 20,6% ▼ 3,0%

Var. interanual Feb. 2023 vs 2022
Var. interanual Ene – Feb. 2023 vs 2022

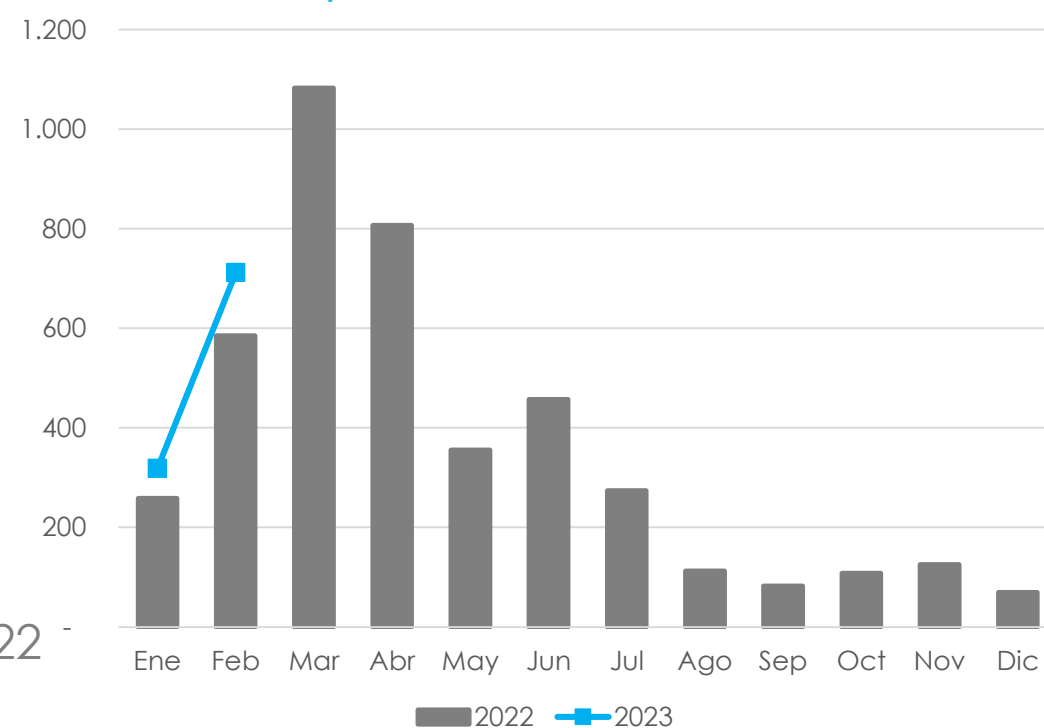


Exportación de carne (tn eq. res con hueso)

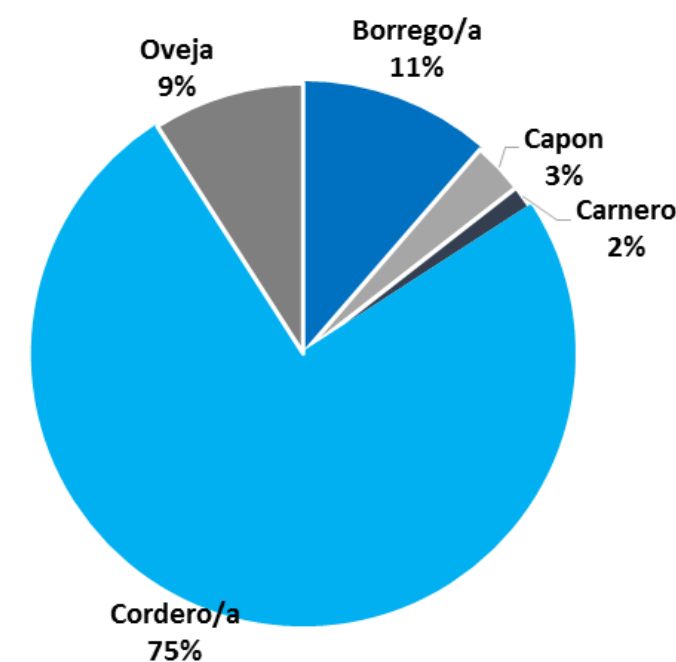
712 Febrero 2023
1.030 Ene – Feb. 2023

▲ 21,7% ▲ 22,1%

Var. interanual Feb. 2023 vs 2022
Var. interanual Ene – Feb. 2023 vs 2022



Composición de la Faena Enero – Febrero 2023



Faena por Región Enero – Febrero 2023

Región	Cabezas	Participación por Región
Patagonia	282.163	91,0%
Pampeana	23.148	7,5%
Noreste	1.473	0,5%
Cuyo	626	0,2%
Noroeste	2.527	0,8%
TOTAL	309.937	100,0%